




O Centro Universitário FUNORTE e a Faculdade de Saúde e Humanidades Ibiturura – FASI convidam professores e estudantes para submeterem trabalhos ao II Fórum de Discussão em Neurociências e II Seminário em Neuropsicologia, em formato de resumo simples estruturado para serem publicados na edição especial da Revista Bionorte. Os trabalhos aprovados pela comissão científica serão disponibilizados no site da revista.

O prazo para envio dos trabalhos científicos inicia-se em **10 de agosto de 2021** e encerra-se às 23h59min do dia **06 de setembro de 2021**. Os trabalhos deverão ser submetidos pela plataforma da revista <http://revistas.funorte.edu.br/revistas/index.php/bionorte/index>.

No momento da submissão, o autor responsável deverá preencher o campo “Comentários para o editor” com o seguinte texto: “Resumo simples estruturado submetido ao II Fórum de Discussão em Neurociências e II Seminário em Neuropsicologia”. Submissões sem comentários ou com preenchimento inadequado não serão consideradas para avaliação.

Comentários para o editor

  **B** *I* U      Upload 

A seleção dos trabalhos será realizada pela comissão científica da Revista Bionorte entre os dias **06 a 19 de setembro de 2021**. A divulgação dos trabalhos aprovados será no dia **20 de setembro de 2021** na página da FUNORTE. O envio do link pela organização do evento para as apresentações será no dia **23 de setembro de 2021**. Destaca-se que a publicação dos trabalhos estará condicionada a correção de todas as solicitações feitas pela comissão científica; caso não atendidas, os trabalhos não serão encaminhados para publicação.

Trabalhos que envolverem seres humanos deverão apresentar, junto com a submissão do resumo simples, o parecer de aprovação por um Comitê de Ética em Pesquisa.

Normas de submissão

Número de autores: cada trabalho poderá ter um autor e até quatro coautores. O nome dos autores não deve constar no corpo do resumo submetido, mas inserido no campo de metadados na plataforma da revista, no ato da submissão.

Número de submissões: cada autor principal poderá submeter apenas um trabalho e deverá estar inscrito obrigatoriamente no evento.

Normas técnicas: Os trabalhos deverão apresentar rigor teórico-metodológico e atender às normas de Resumos Simples Estruturados, conforme normalização a seguir:

1 Resumo Simples

1.1 Formatação: digitalizado no editor de texto “*Word for Windows*”, em página A4, fonte Arial, tamanho 12, espaçamento simples, com margem superior de 5 cm, esquerda de 3 cm, inferior e direita de 2 cm. É necessário que se respeitem as margens para que a arte do evento seja inserida.

1.2 Estrutura dos elementos pré-textuais: Título (negrito, caixa alta, centralizado, fonte Arial, tamanho 14, espaçamento simples, com no máximo 100 caracteres, computando espaços).

1.3 Estrutura dos elementos textuais: texto justificado e estruturado contendo **Objetivo, Materiais e Métodos, Resultados e Conclusão** (fonte Arial, tamanho 12,

espaçamento simples, com no mínimo 150 e no máximo 300 palavras). Deve ser evitado o uso de siglas e abreviaturas.

1.4 Estrutura dos elementos pós-textuais: Palavras-chave (3 a 5 palavras apresentadas logo abaixo do resumo, antecedidas da expressão **Palavras-chave (em negrito)**: separadas entre si por ponto e finalizadas também por ponto, apresentadas em fonte Arial, tamanho 12, espaçamento simples. Estes descritores, quando compatíveis, devem estar de acordo com os padrões do *Index Medicus*, que podem ser consultados no endereço eletrônico: <http://decs.bvs.br/>.

Abaixo é apresentado um modelo do resumo simples para submissão. Também são apresentadas as etapas de cadastro e submissão do trabalho na plataforma da revista.

TÍTULO EM NEGRITO E CAIXA ALTA CENTRALIZADO

Objetivo: inclua neste elemento o objetivo geral do estudo. **Materiais e Métodos:** escreva como o estudo foi conduzido – delineamento da pesquisa, amostra, instrumentos, procedimentos adotados para coletar os dados e número do protocolo de aprovação do Comitê de Ética nos casos de pesquisa envolvendo seres humanos ou animais. **Resultados:** destaque os principais achados do estudo. **Conclusão:** responda ao objetivo da investigação.

Palavras-chave: Diabetes Mellitus. Hipertensão Arterial Sistêmica. Sedentarismo.

Orientações para elaboração do resumo:

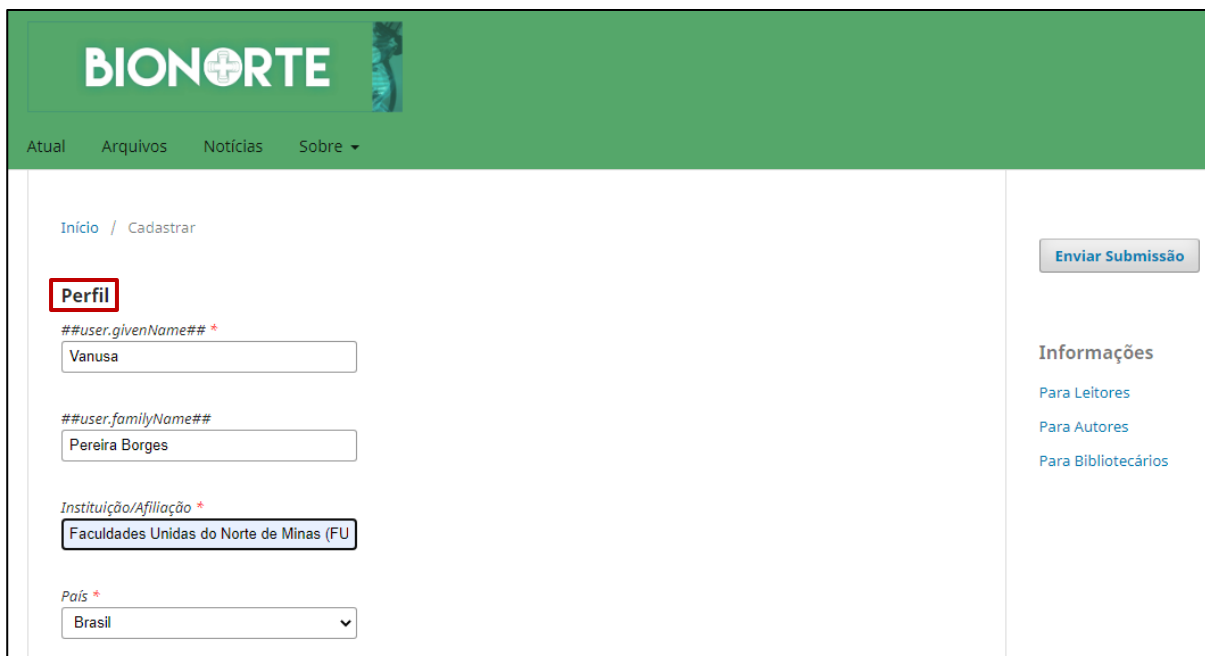
- o resumo deverá conter 150 a 300 palavras e ser estruturado, ou seja, conter os títulos **Objetivo, Materiais e Métodos, Resultados e Conclusão** em negrito. Para pesquisas qualitativas, os pesquisadores poderão utilizar o título “**Considerações finais**”.
- o espaçamento entre linhas aplicado é 1,0 (simples);
- o espaçamento entre parágrafos “Antes” e “Depois” deverá ser 0pt;
- utilizar, obrigatoriamente, fonte Arial tamanho 12 e texto justificado.
- margens: superior de 5 cm, esquerda de 3 cm, inferior e direita de 2 cm.
- número máximo de cinco autores.

COMO REALIZAR O CADASTRO NA REVISTA BIONORTE

- Acesse o site: <http://revistas.funorte.edu.br/revistas/index.php/bionorte>
- No canto superior direito, clique em “Cadastro”.



- No perfil, inclua o seu nome e sobrenome, instituição e país. No acesso, faça o preenchimento do seu e-mail, usuário e defina uma senha de acesso. Em seguida, clique em “Cadastrar”. A partir deste momento, você já poderá realizar a sua primeira submissão.



COMO SUBMETER O SEU TRABALHO NA PLATAFORMA DA REVISTA BIONORTE

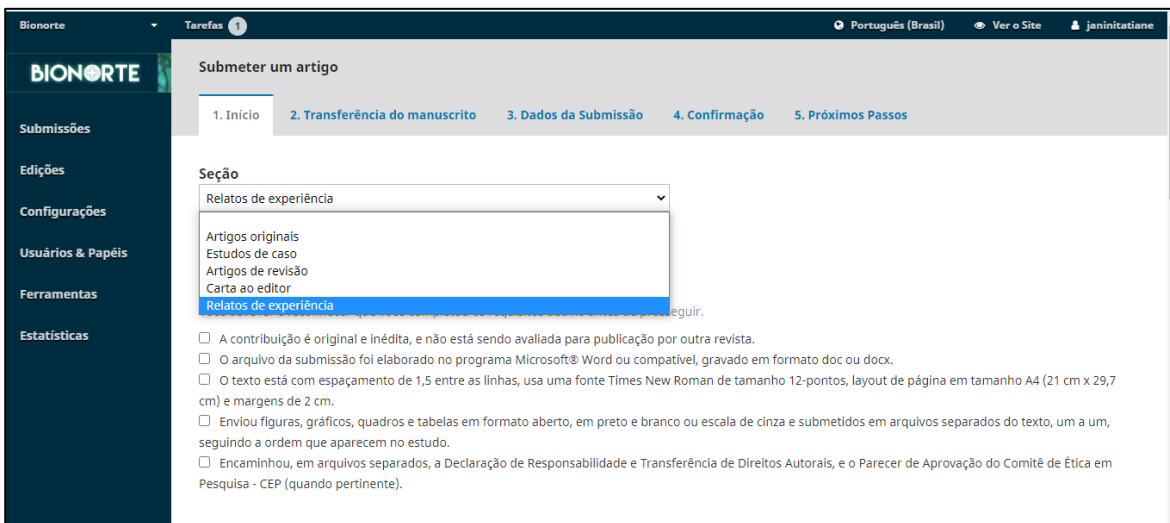
- Entrar pelo endereço: <http://revistas.funorte.edu.br/revistas/index.php/bionorte>. Após seu login e senha, clicar em “Enviar Submissão”.



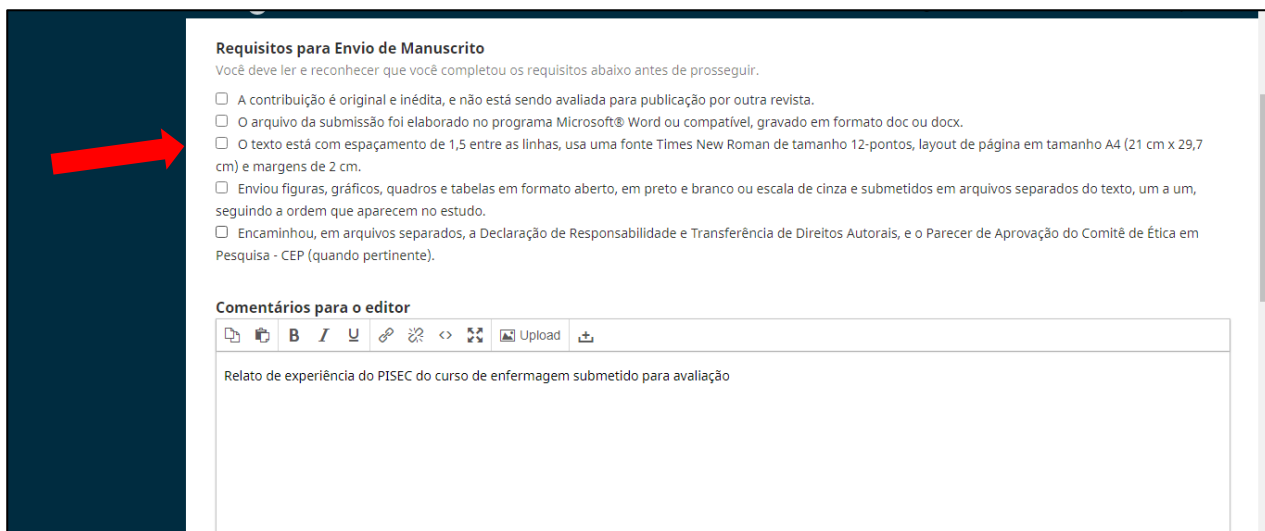
- A seguir, clicar em “Fazer nova submissão”.



- Na próxima página, você iniciará o processo de submissão, preenchendo a seção.



- Marque todos os requisitos para envio de manuscritos. E mais abaixo, inclua o seguinte texto na seção “Comentários para o editor”: “Resumo simples estruturado submetido ao II Fórum de Discussão em Neurociências e II Seminário em Neuropsicologia”.



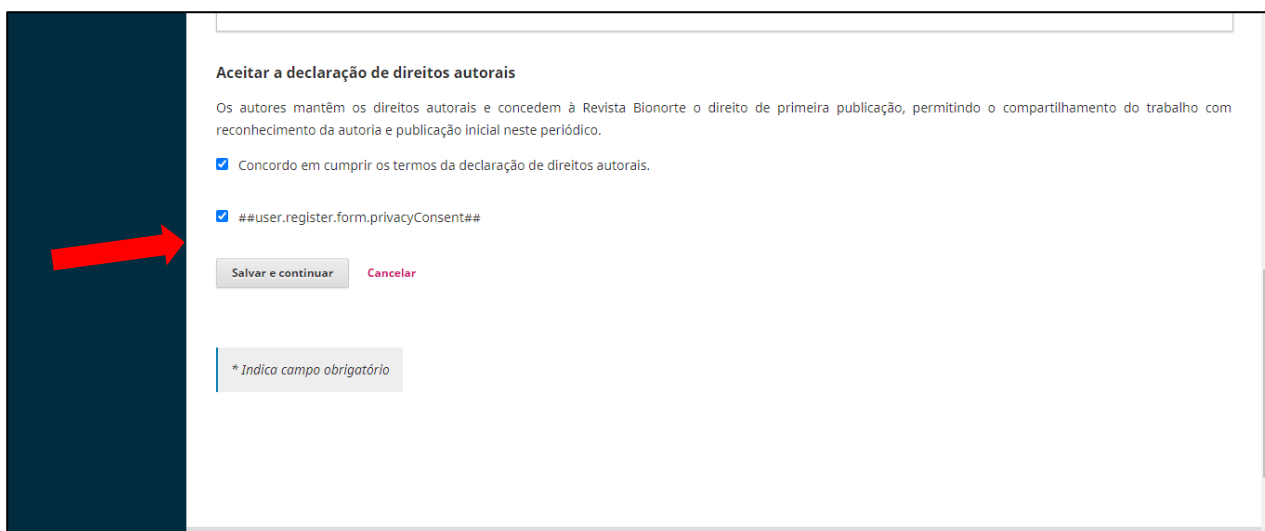
Requisitos para Envio de Manuscrito
Você deve ler e reconhecer que você completou os requisitos abaixo antes de prosseguir.

- A contribuição é original e inédita, e não está sendo avaliada para publicação por outra revista.
- O arquivo da submissão foi elaborado no programa Microsoft® Word ou compatível, gravado em formato doc ou docx.
- O texto está com espaçamento de 1,5 entre as linhas, usa uma fonte Times New Roman de tamanho 12-pontos, layout de página em tamanho A4 (21 cm x 29,7 cm) e margens de 2 cm.
- Enviou figuras, gráficos, quadros e tabelas em formato aberto, em preto e branco ou escala de cinza e submetidos em arquivos separados do texto, um a um, seguindo a ordem que aparecem no estudo.
- Encaminhou, em arquivos separados, a Declaração de Responsabilidade e Transferência de Direitos Autorais, e o Parecer de Aprovação do Comitê de Ética em Pesquisa - CEP (quando pertinente).

Comentários para o editor

Relato de experiência do PISEC do curso de enfermagem submetido para avaliação

- A seguir, aceitar a declaração de direitos autorais, salvar e continuar.



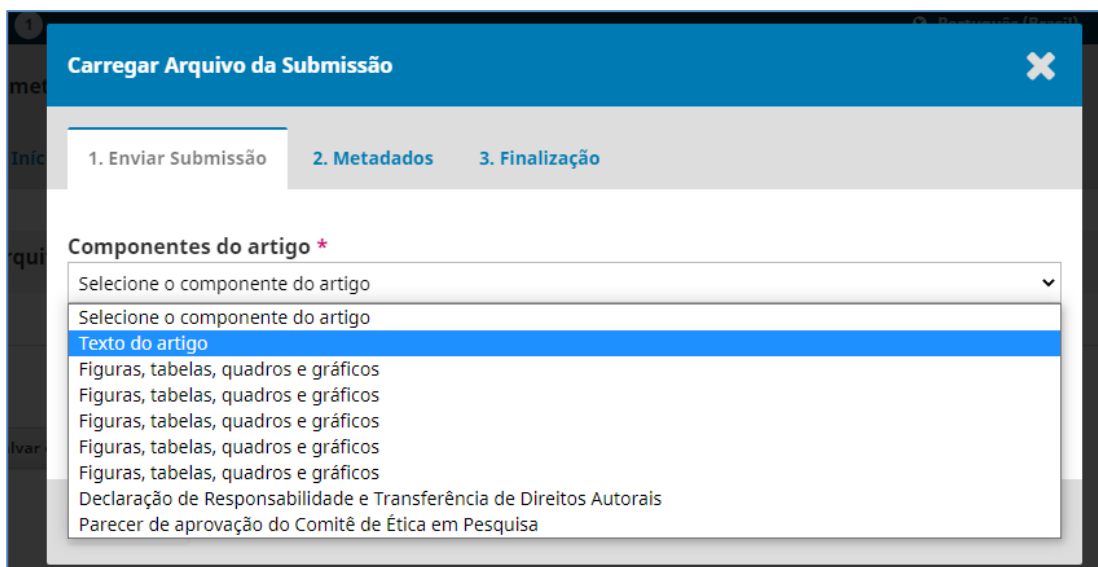
Aceitar a declaração de direitos autorais

Os autores mantêm os direitos autorais e concedem à Revista Bionorte o direito de primeira publicação, permitindo o compartilhamento do trabalho com reconhecimento da autoria e publicação inicial neste periódico.

- Concordo em cumprir os termos da declaração de direitos autorais.
- ##user.register.form.privacyConsent##

* Indica campo obrigatório

- Posteriormente você deve carregar os arquivos para submissão. Selecione “Texto do artigo”.



Carregar Arquivo da Submissão

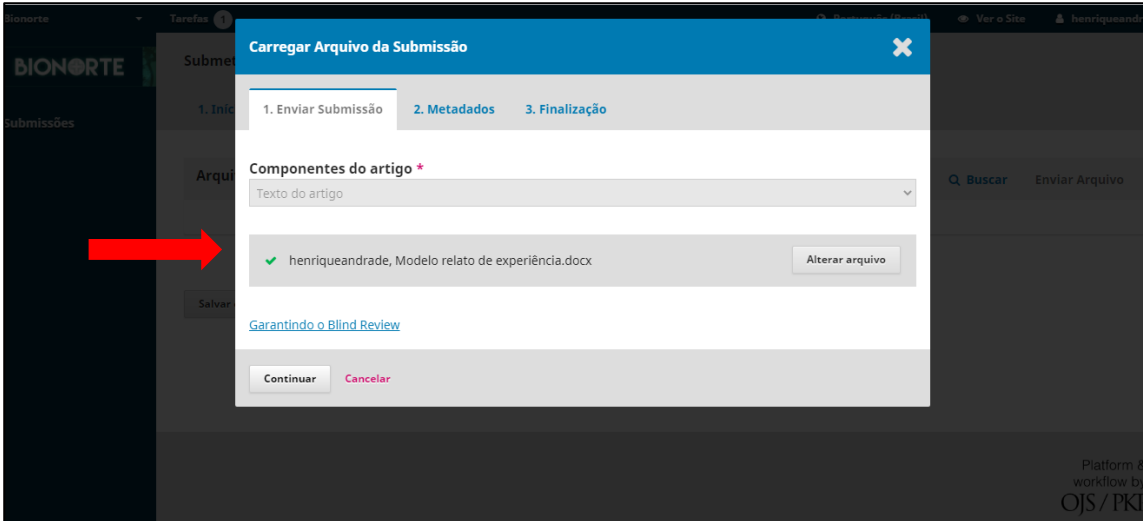
1. Enviar Submissão 2. Metadados 3. Finalização

Componentes do artigo *

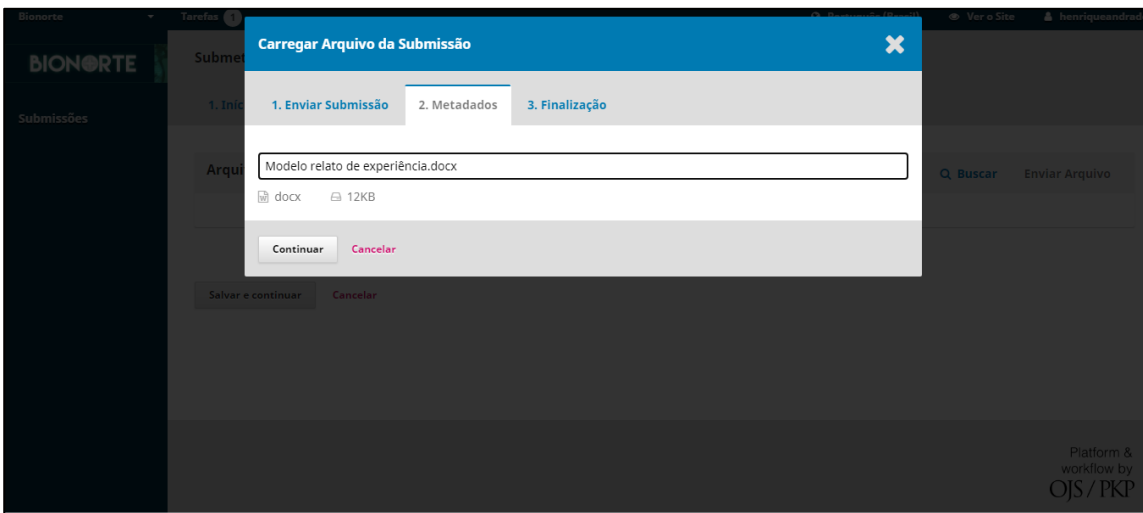
Selecione o componente do artigo

- Selecione o componente do artigo
- Texto do artigo**
- Figuras, tabelas, quadros e gráficos
- Figuras, tabelas, quadros e gráficos
- Figuras, tabelas, quadros e gráficos
- Figuras, tabelas, quadros e gráficos
- Figuras, tabelas, quadros e gráficos
- Declaração de Responsabilidade e Transferência de Direitos Autorais
- Parecer de aprovação do Comitê de Ética em Pesquisa

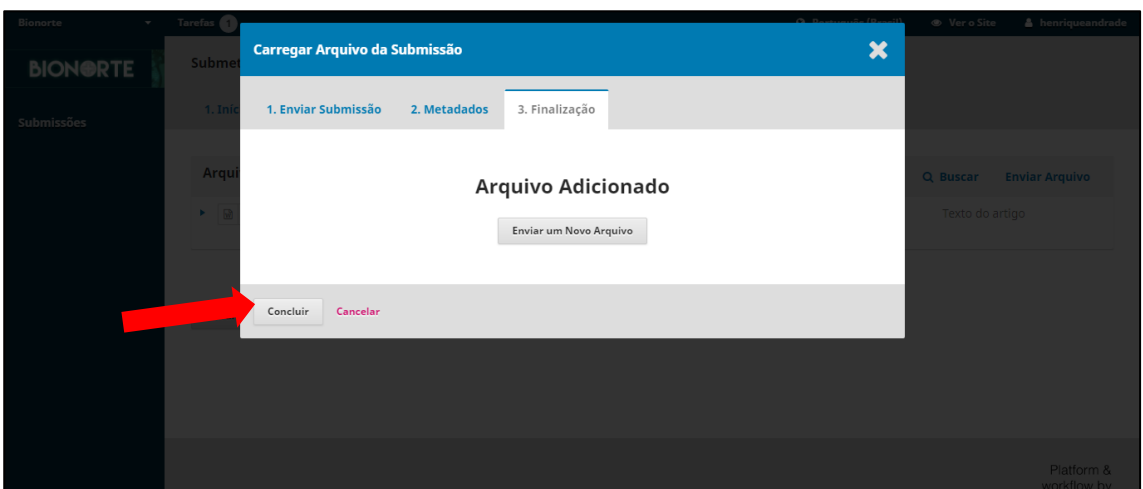
- Clicar em “Enviar artigo” para baixar o arquivo do seu computador para a plataforma, e clicar em continuar.



- Clicar a seguir em continuar.



- Após o arquivo adicionado, clicar em “Concluir”.



- Ao clicar em “Salvar e continuar” você será direcionado para a página de dados da submissão. Nessa seção você incluirá: 1) Título e resumo.

The screenshot shows the 'Submeter um artigo' (Submit an article) page. The navigation bar includes: 1. Início, 2. Transferência do manuscrito, 3. Dados da Submissão (active), 4. Confirmação, 5. Próximos Passos. The main form contains:

- Prefixo**: An empty text box.
- Título ***: A text box containing 'Relatos de experiência'. Below it, a note reads: 'Se o título do livro começar com "Um" ou "O" (ou algo similar na ordem alfabética) coloque a palavra no prefixo.'
- Subtítulo**: An empty text box.
- Resumo ***: A rich text editor with a toolbar (bold, italic, underline, list, link, unlink, undo, redo, upload) and the text 'Trata-se de um

2) Informações sobre os autores, em que você poderá editar suas informações e incluir demais co-autores.

The screenshot shows the 'Lista de Coautores' (List of Coauthors) section. It features a table with the following columns: Nome, E-mail, Papel, Contrato principal, and Nas Listas de Navegação. A red arrow points to the 'Incluir Coautor' button in the top right. Another red arrow points to the 'Editar' link for the author 'Henrique Andrade Barbosa'. Below the table, there are sections for 'Metadados da submissão' (with a note about ONIX metadata) and 'Refinamentos Adicionais' (with a 'Palavras-chave' text box).

Nome	E-mail	Papel	Contrato principal	Nas Listas de Navegação
Henrique Andrade Barbosa	henrique.andrade@fasi.edu.br	Autor	<input checked="" type="checkbox"/>	<input checked="" type="checkbox"/>

3) Incluir as palavras chave e posteriormente “Salvar e continuar”.

This screenshot shows the 'Refinamentos Adicionais' (Additional Refinements) section, specifically the 'Palavras-chave' (Keywords) text box. Below the text box are two buttons: 'Salvar e continuar' (Save and continue) and 'Cancelar' (Cancel). The footer of the page reads 'Platform & workflow by OJS / PKP'.

Após esses processos, clicar em “Finalizar Submissão”.